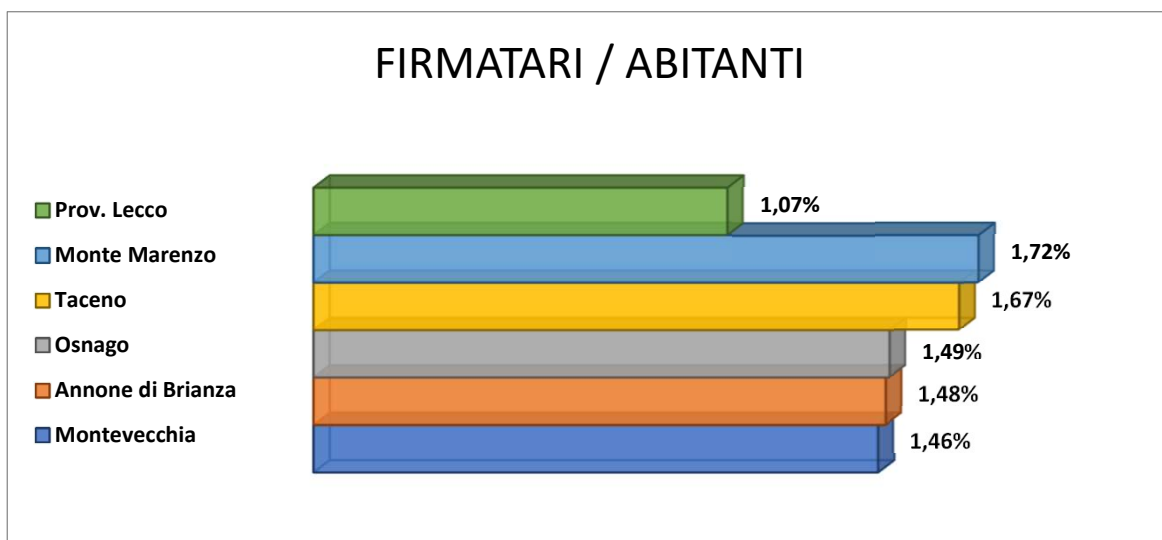
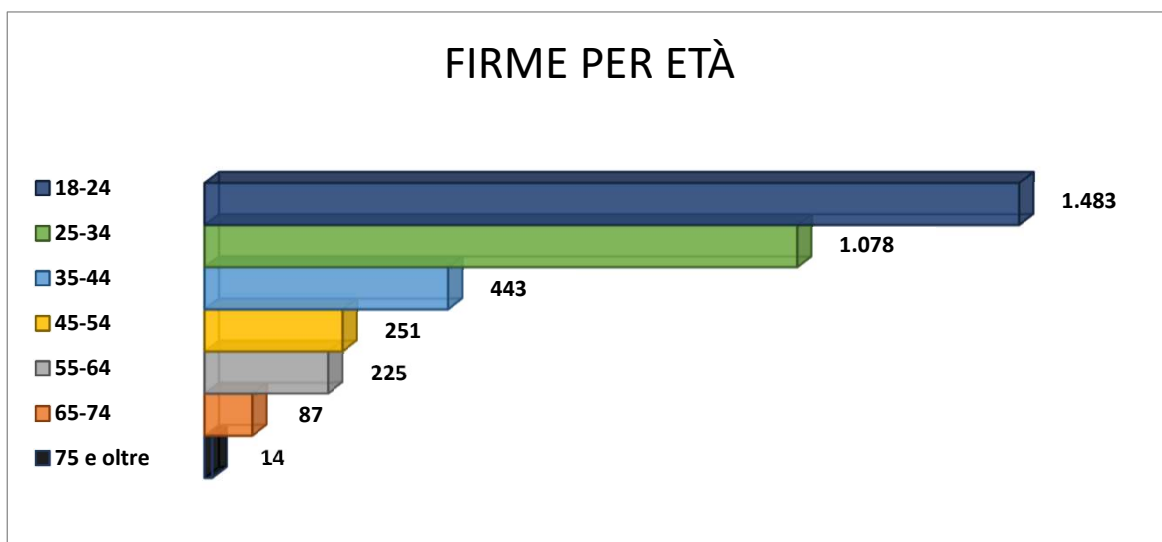
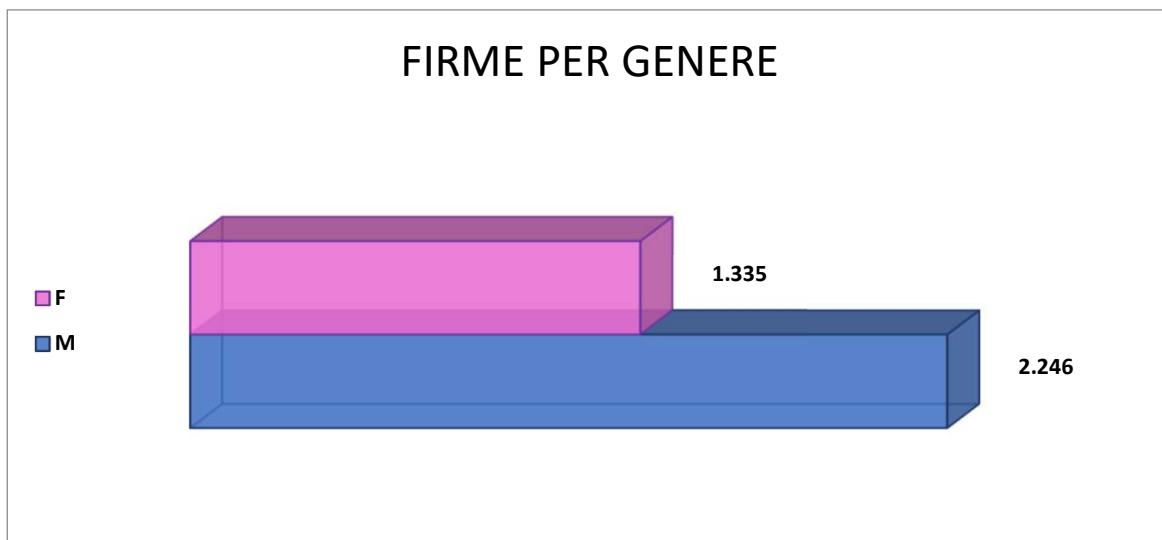


STATISTICHE REFERENDUM CANNABIS LEGALE - PROVINCIA DI LECCO

Dati forniti dall'Associazione Luca Coscioni, con la collaborazione di Ondata,
sulle complessive 607.627 firme raccolte online dall'11 settembre al 12 ottobre 2021



COMUNE	N° FIRME	N° ABITANTI	FIRME / ABITANTI
Lecco	628	47.454	1,323%
Merate	192	14.702	1,306%
Calolziocorte	174	13.592	1,280%
Casatenovo	155	13.128	1,181%
Mandello del Lario	119	10.082	1,180%
Valmadrera	115	11.210	1,026%
Galbiate	81	8.443	0,959%
Missaglia	79	8.683	0,910%
Olgiate Molgora	78	6.406	1,218%
Verderio	76	5.520	1,377%
Colico	76	7.970	0,954%
Oggiono	75	9.128	0,822%
Robbiate	72	6.248	1,152%
Osnago	71	4.771	1,488%
Lomagna	68	5.065	1,343%
Calco	63	5.369	1,173%
La Valletta Brianza	59	4.646	1,270%
Malgrate	58	4.256	1,363%
Olginate	58	6.983	0,831%
Ballabio	51	4.149	1,229%
Cernusco Lomabrdone	50	3.788	1,320%
Brivio	48	4.466	1,075%
Barzanò	48	5.010	0,958%
Paderno d'Adda	44	3.834	1,148%
Abbadia Lariana	43	3.191	1,348%
Montevecchia	39	2.673	1,459%
Civate	39	3.739	1,043%
Sirtori	38	2.796	1,359%
Cassago Brianza	35	4.388	0,798%
Annone di Brianza	34	2.297	1,480%
Monticello Brianza	34	4.141	0,821%
Nibionno	33	3.660	0,902%
Monte Marengo	32	1.866	1,715%
Airuno	31	2.794	1,110%
Bosisio Parini	31	3.309	0,937%
Lierna	28	2.122	1,320%
Imbersago	28	2.486	1,126%
Valgrehentino	28	3.406	0,822%
Costa Masnaga	28	4.761	0,588%
Barzago	27	2.373	1,138%
Molteno	27	3.548	0,761%
Castello di Brianza	25	2.601	0,961%
Rogeno	24	3.071	0,782%
Bellano	24	3.418	0,702%
Garlate	23	2.671	0,861%
Vercurago	23	2.766	0,832%
Viganò	22	2.096	1,050%
Garbagnate Monastero	21	2.516	0,835%
Cremella	19	1.699	1,118%

COMUNE	N° FIRME	N° ABITANTI	FIRME / ABITANTI
Colle Brianza	19	1.730	1,098%
Santa Maria Hoè	19	2.127	0,893%
Dolzago	19	2.531	0,751%
Pescate	18	2.182	0,825%
Premana	17	2.175	0,782%
Sirone	17	2.330	0,730%
Dervio	17	2.596	0,655%
Cremeno	15	1.649	0,910%
Primaluna	15	2.256	0,665%
Cesana Brianza	15	2.379	0,631%
Bulciago	15	2.895	0,518%
Oliveto Lario	13	1.219	1,066%
Introbio	13	1.931	0,673%
Ello	12	1.209	0,993%
Carenno	10	1.388	0,720%
Taceno	9	539	1,670%
Pasturo	9	1.929	0,467%
Valvarrone	7	500	1,400%
Erve	6	695	0,863%
Suello	6	1.755	0,342%
Varenna	5	741	0,675%
Casargo	5	841	0,595%
Pagnona	4	337	1,187%
Esino Lario	4	764	0,524%
Barzio	4	1.280	0,313%
Dorio	3	322	0,932%
Cassina Valsassina	3	521	0,576%
Perledo	3	878	0,342%
Cortenova	2	1.155	0,173%
Sueglio	1	145	0,690%
Crandola Valsassina	1	272	0,368%
Margno	1	379	0,264%
TOT. PROVINCIA LECCO	3.581	333.569	1,074%