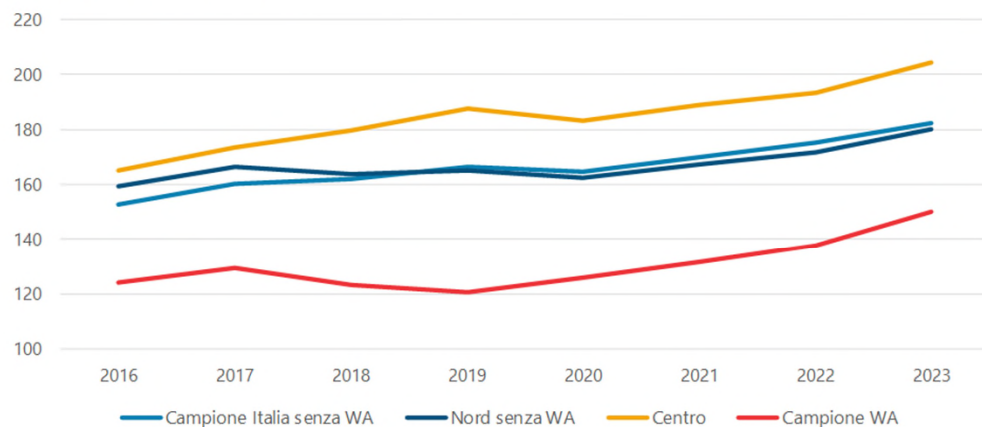


# VRG: I COSTI WA PIÙ CONTENUTI RISPETTO AL RESTO DEL PAESE

## ANDAMENTO DEL VRG PER MACROAREA GEOGRAFICA

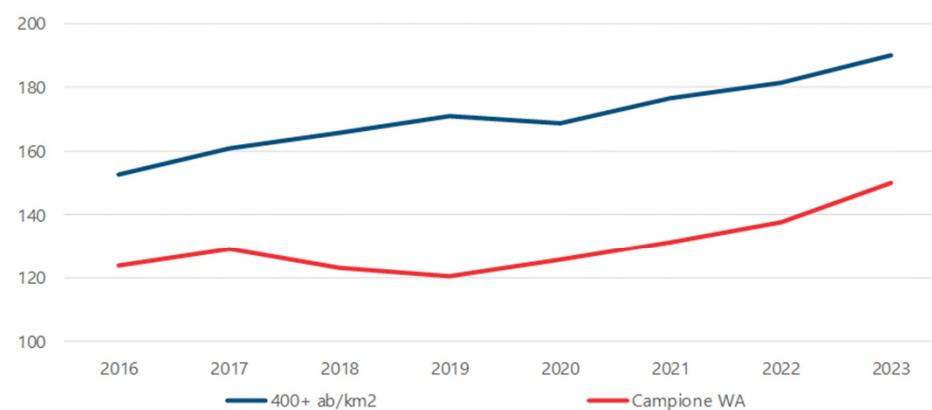
Valori espressi in euro/abitante



Fonte: elaborazioni REF Ricerche su dati predisposizioni tariffarie MTI-2agg, MTI-3 e MTI-3agg

## ANDAMENTO DEL VRG PER CLASSE DI DENSITÀ TERRITORIALE

Valori espressi in euro/abitante

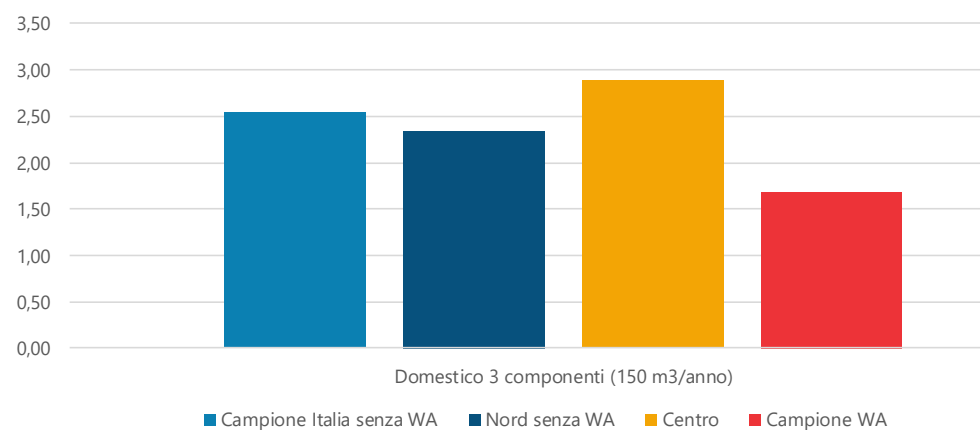


Fonte: elaborazioni REF Ricerche su dati predisposizioni tariffarie MTI-2agg, MTI-3 e MTI-3agg

# L'IMPATTO DEL SII SULLE FAMIGLIE

## SPESA PER FAMIGLIA TIPO A 3 COMPONENTI PER MACROAREA GEOGRAFICA

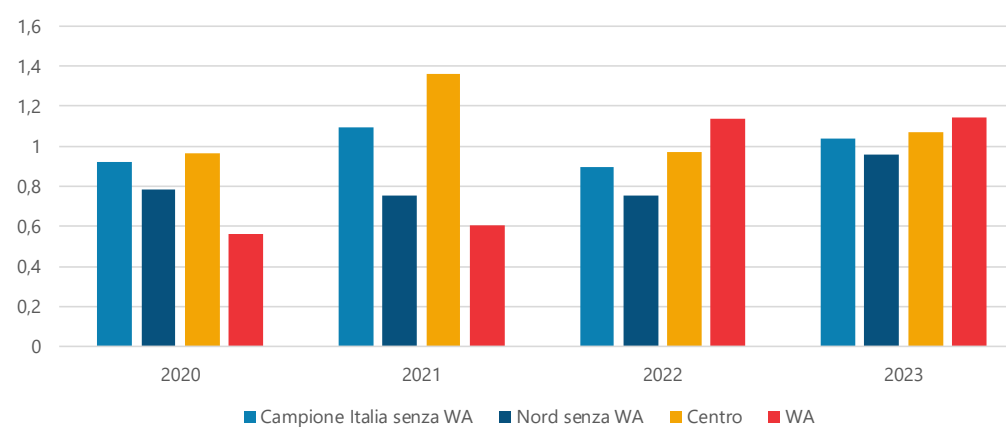
Valori espressi in euro/m<sup>3</sup>, anno 2024



Fonte: elaborazioni REF Ricerche su dati articolazioni tariffarie

## OPSOCIAL RICONOSCIUTI IN MTI-3 AGGIORNAMENTO PER MACROAREA GEOGRAFICA

Valori espressi in euro/abitante



Fonte: elaborazioni REF Ricerche su dati predisposizioni tariffarie MTI-3 e MTI-3agg

I gestori di WA applicano una **tariffa decisamente inferiore** rispetto ai campioni analizzati