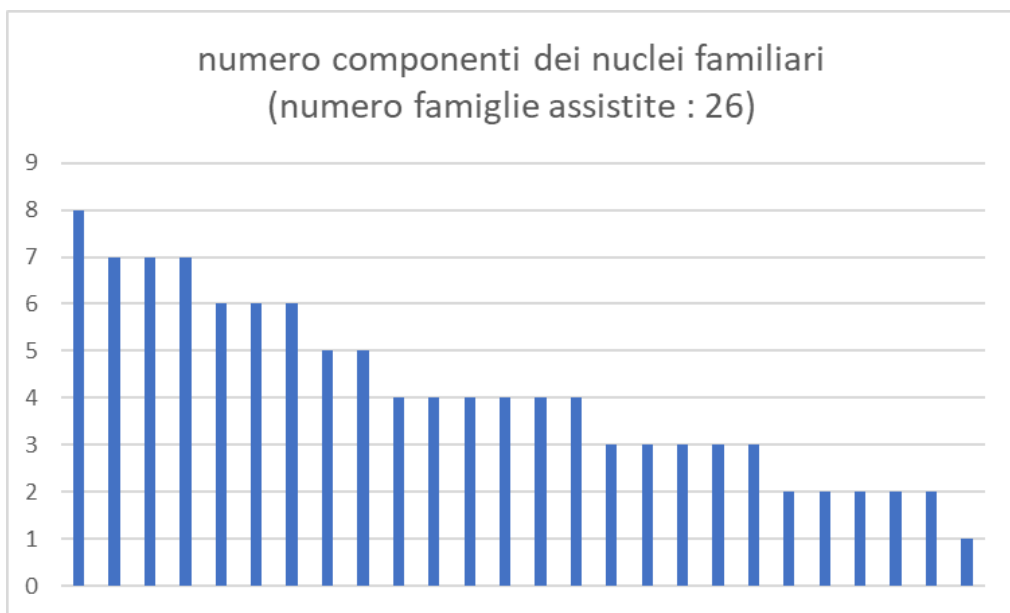


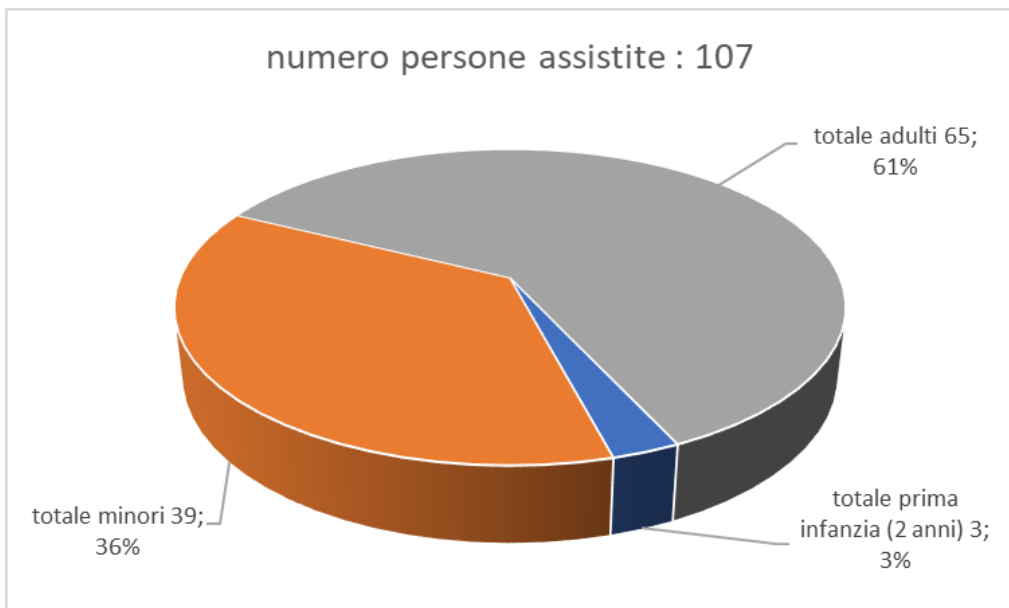
Alcuni dati (ad ottobre 2023) sull'attività di Aiuto Alimentare della Caritas Parrocchiale



Nel grafico qui sopra il numero di persone componenti i nuclei familiari che assistiamo: si va da una famiglia composta da 9 persone ad una famiglia composta da 1 persona. Da notare l'incremento (+24%) del numero di famiglie assistite rispetto ottobre 2022.

La media per famiglia è di 4 persone.

Nell'arco di quest'anno è aumentato il numero di famiglie monogenitoriali con figli: da 5 (ottobre 2022) a 11.

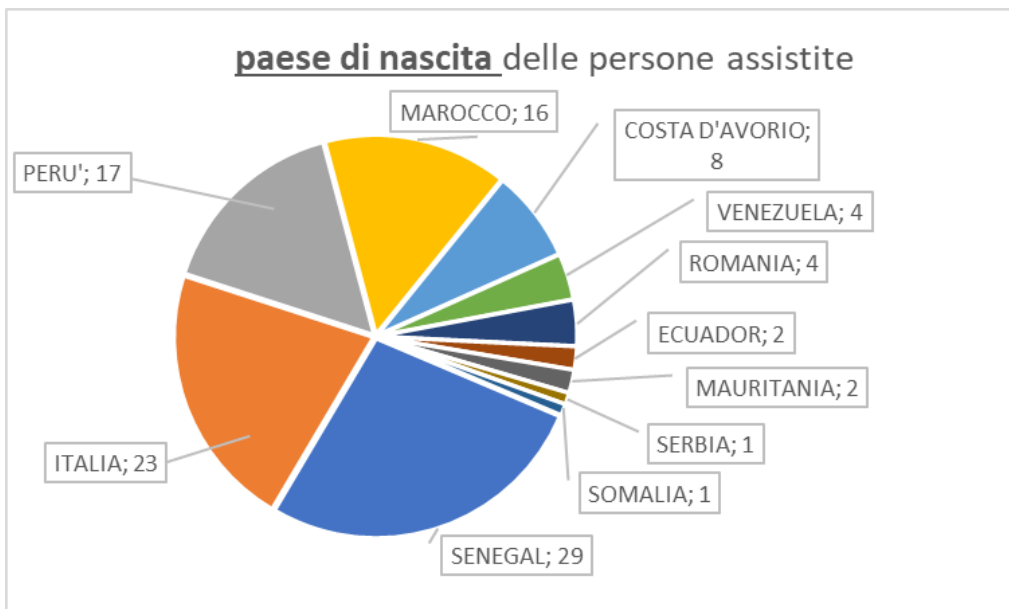


Nel grafico qui sopra la suddivisione per fasce di età delle persone assistite. Le fasce sono quelle indicate da Banco Alimentare: Prima infanzia fino a 2 anni di età, Minori fino ai 15 anni, Adulti oltre i 15 anni. Tra le persone assistite c'è solamente una persona Over 65.

Per quanto riguarda la suddivisione di genere abbiamo:

	numero persone	
maschi	47	44%
femmine	60	56%
TOTALE	107	

I dati sono in linea con quelli dello scorso anno.



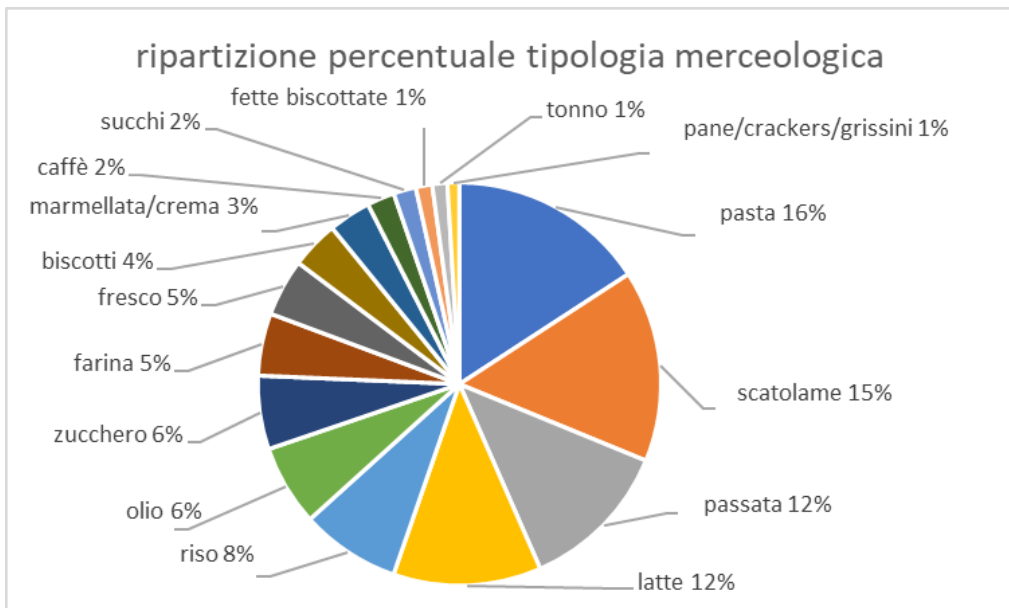
Nel grafico qui sopra la suddivisione delle 107 persone assistite per paese di nascita.

Raggruppando per area geografica, abbiamo:

Africa	40
Italia	23
America Latina	23
Maghreb	16
Europa	5

Sono molto incrementate le persone provenienti dall'Africa (+60%) e dall'America Latina (+39%); contemporaneamente sono diminuite le persone provenienti dall'area Maghreb (-44%).

Tutte le famiglie straniere sono residenti in Italia da molti anni, la maggior parte dei loro figli è nata in Italia, tutti i loro figli frequentano le nostre scuole.



Nel grafico qui sopra la ripartizione merceologica dei viveri distribuiti nel corso del 2023.

Mediamente distribuiamo circa 600 kg di viveri ogni mese (tutti i mesi, agosto compreso) confezionando Pacchi Viveri in funzione della composizione del nucleo familiare (*“di più alle famiglie più numerose”*).

Come si vede sono prodotti a lunga conservazione tranne la piccola quota di fresco che sono frutta e verdura (per lo più dono di singoli benefattori).

Raggruppando abbiamo:

pranzo/cena	69%
prima colazione	31%